






Modułowa seria łącząca nowoczesne technologie oraz wzornictwo z prostą i wygodną instalacją.
 Linia STANDARD COLLECTION pozwala dowolnie dobierać ramki do modułu tworząc unikalne kompozycje.

MODUŁY (*bez ramek)					
					
KOLOR	BIAŁY (~RAL90405)	SREBRNY(~RAL9006)	GRAFITOWY(~RAL9005)	KREMOWY~RAL10135)	SZAMPANSKI
KOD	L-ROLW	L-ROLS	L-ROLG	L-ROLCR	L-ROLCH
EAN	5903641410700	5903641410717	5903641410724	5903641410731	5903641410748

Łącznik żaluzjowy, 10A 250V

Seria	STANDARD COLLECTION
Układ połączeń:	łącznik roletowy (monostabilny)
Typ produktu	moduł
Napięcie znamionowe:	250 V
Prąd znamionowy	10A
Rodzaj podłączenia / Typ zacisku	zacisk śrubowy
Przekrój przewodów	1,5-2,5mm ²
Sposób działania	klawisz kołyskowy
Sposób mocowania	pazurki / wkręty
Sposób montażu [ETIM]	montaż podtynkowy
Ilość klawiszy / dźwigni	2
Materiał:	Tworzywo sztuczne PC
Klasa ETIM	EC001590 łącznik instalacyjny
Wysokość produktu	73mm
Szerokość produktu	73mm
Głębokość produktu	38mm
Głębokość wbudowania	26mm
Stopień ochrony IP	IP20
Uwagi	Do uzyskania większej brygosczielności zastosować uszczelkę ramki
Podświetlenie	brak
Nadruk/Piktogram	brak
Konfiguracja elementów:	Element podstawowy z centralną plakietską osłonową
Jednostka	1 sztuka
Ilość w opakowaniu zbiorczym	10
Jednostka miary	szt.
Typ opak. jedn.	-
Wys. opak. jedn.	-
Szer. opak. jedn.	-
Dł. opak. jedn.	-
Waga jedn.	-
Typ opak. zbiorczego	-
Wys. opak. zbiorczego	-
Szer. opak. zbiorczego	-
Dł. opak. Zbiorczego	-

AKCESORIA DODATKOWE			
			
---	BIAŁY	BIAŁY	BIAŁY
L-USZCZELKA-IP44 5903641413893	PLL-60-60-KG 5903641413916	PLL-60-47 5903641413923	PLL-60-63 5903641413930
Uszczelka polipropylenowa do włączników i gniazdek IP44.	Puszka montażowa pojedyncza, gł. 60 mm, 850°C, (do montażu w ścianach kartonowo-gipsowych)	Puszka montażowa pojedyncza, gł. 47 mm, 650°C, kompatybilne z puszkami PLL-60-63 (do montażu "ramkowego" w betonie)	Puszka montażowa pojedyncza, gł. 63 mm, 650°C, kompatybilne z puszkami PLL-60-47 (do montażu "ramkowego" w betonie)

*Wszystkie kompatybilne ramki dostępne w oddzielnej karcie katalogowej.